

UniCredit Hungary Bank Zrt. – PSD2 kompatibilis SMS
hitelesítési mód útmutatója

[A tartalomjegyzék kattintható!](#)

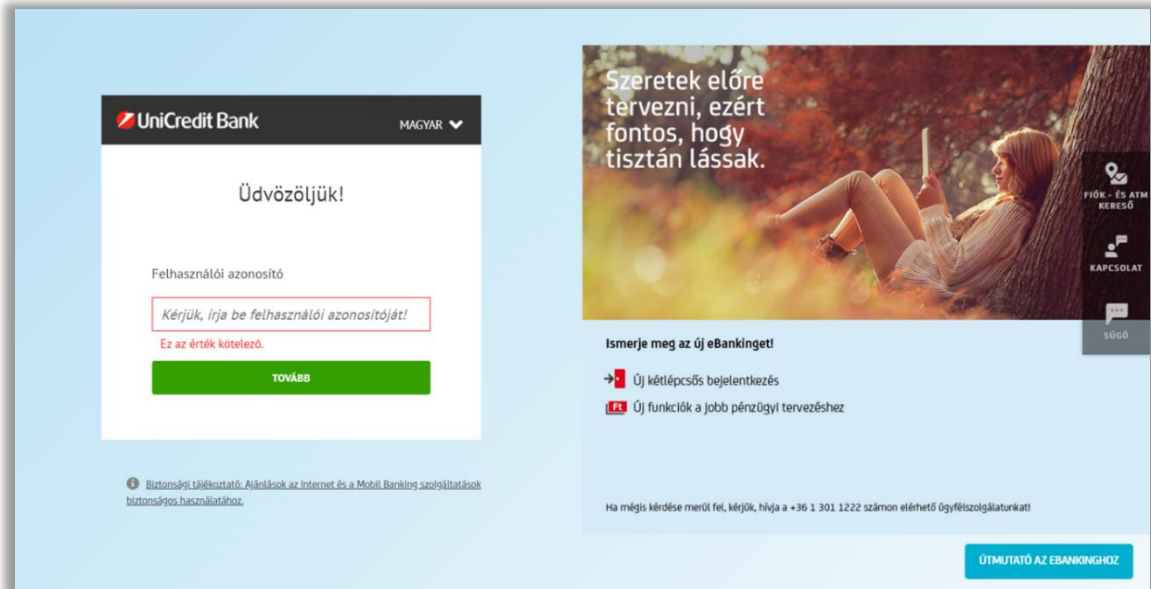
Tartalomjegyzék

Belépés az Internetbanki szolgáltatásba [UniCredit eBanking]	2
Megbízás indítása az [UniCredit eBankingben]	4

Belépés az Internetbanki szolgáltatásba [UniCredit eBanking]

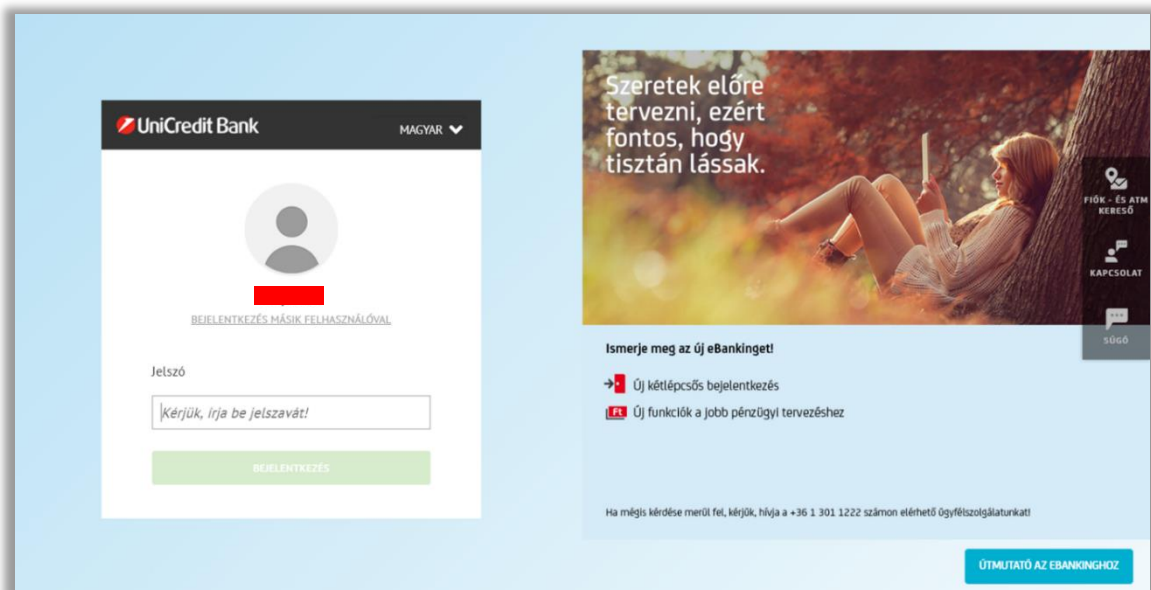
1.

Nyissa meg az UniCredit Bank internetes felületét ([UniCredit eBanking]) és írja be felhasználói azonosítóját!



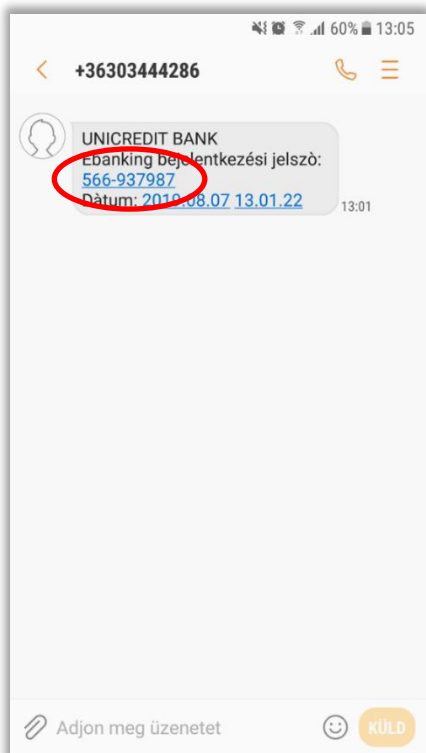
2.

Írja be jelszavát!



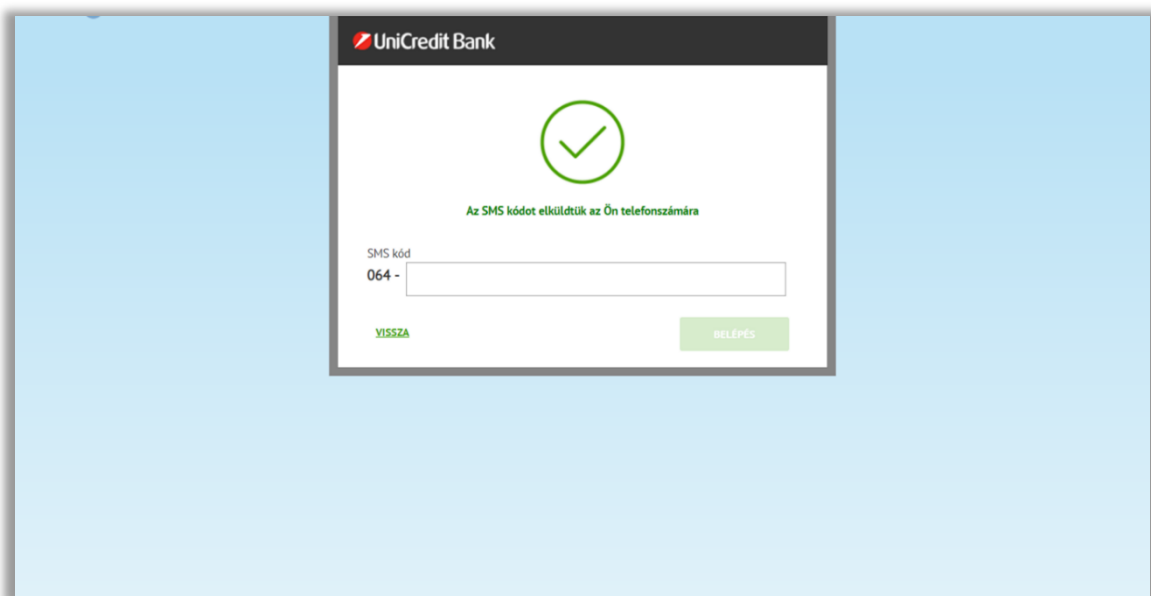
3.

Telefonján egy a belépéshez szükséges, egyszer használatos SMS kódot kap.



4.

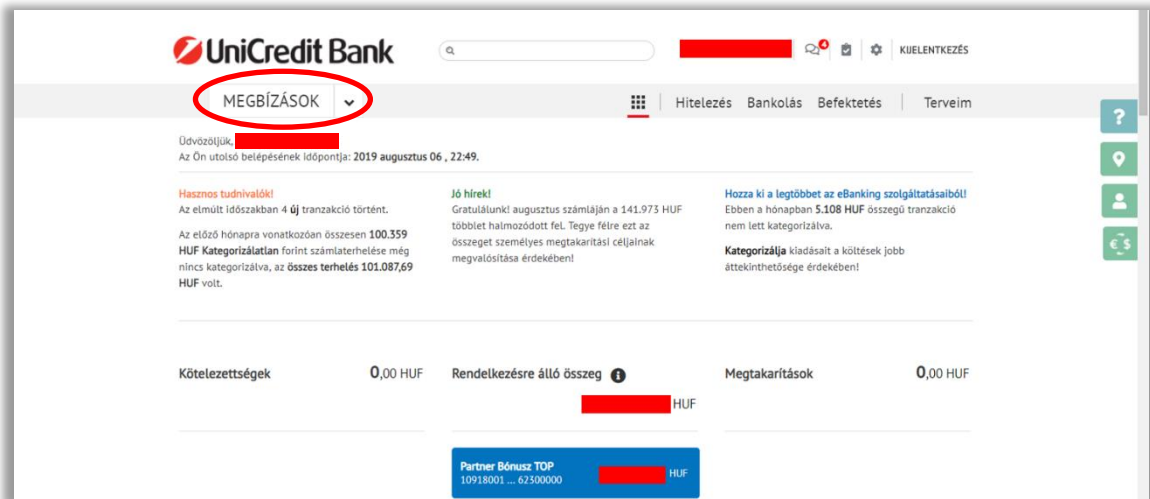
Írja be az SMS-ben kapott kódot az [UniCredit eBanking] felületén!



Megbízás indítása az [UniCredit eBankingben]

1.

Az internetes felületre belépve indítsa el a megbízást (pl.: utalás indítása)!

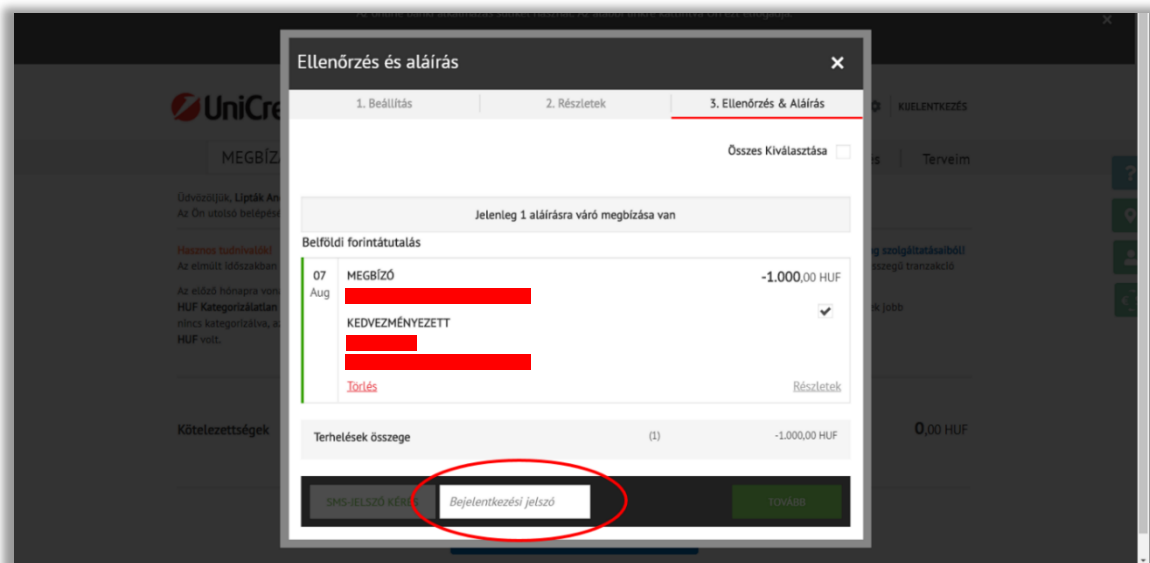


2.

Miután a megbízás szükséges mezőit kitöltötte, hitelesítenie kell megbízási szándékát.

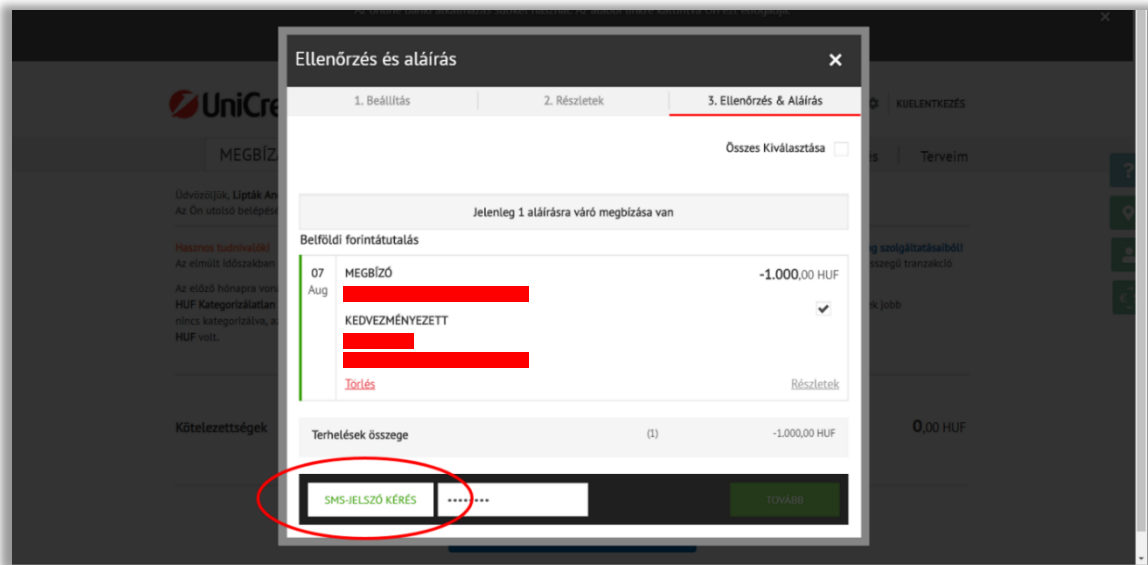
Az „Ellenőrzés és aláírás” ablakban a „Bejelentkezési jelszó” mezőbe írja be az **állandó [UniCredit eBanking] jelszavát**.

FONTOS: Ez az Ön állandó [eBanking] jelszava, nem pedig a bejelentkezés során SMS-ben kapott egyszer használatos SMS kód (lásd fentebb a bejelentkezés leírásában). Amennyiben a bejelentkezés során SMS-ben kapott kódot írja be, a hitelesítés sikertelen lesz.



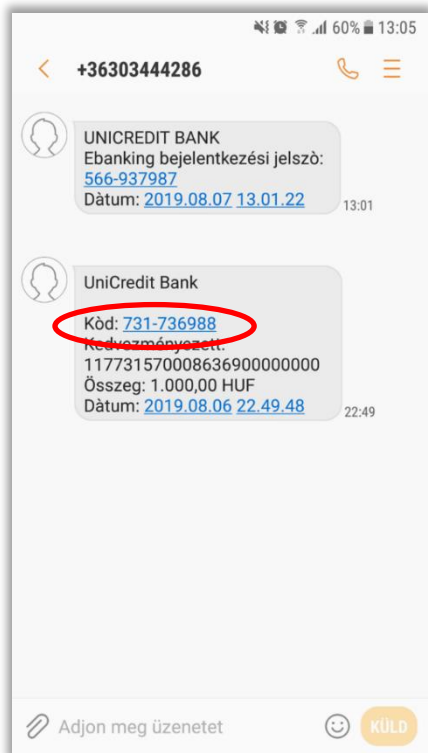
3.

Kattintson az „SMS-jelszó kérés” menüpontra.



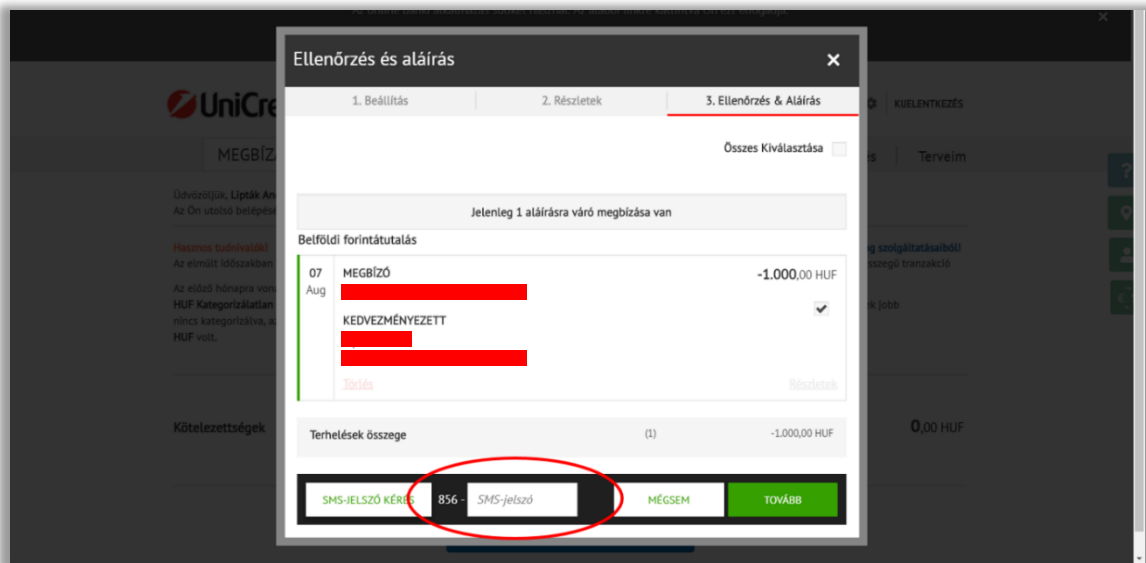
4.

Telefonján megkapja a hitelesítéshez szükséges SMS-jelszót.



5.

Írja be az SMS-ben kapott kódot az „SMS-jelszó” mezőbe, majd kattintson a „Tovább” gombra, hogy véglegesítse a megbízást!



Ellenőrzés és aláírás

1. Beállítás | 2. Részletek | **3. Ellenőrzés & Aláírás**

Összes Kiválasztása

Jelenleg 1 aláírásra váró megbízása van

Belföldi forintátutalás

07	MEGBÍZÓ	-1.000,00 HUF
Aug	[REDACTED]	
	KEDVEZMÉNYEZETT	
	[REDACTED]	
	[REDACTED]	

[Törölés](#) [Részletek](#)

Terhelések összege (1) -1.000,00 HUF

SMS-JELSZÓ KÉRÉS 856 - SMS-jelszó MEGSEM TOVÁBB